



New Vigus Plus Pro **4x2** **4x4**

TURBO DIÉSEL / MODELO 2025

RENDIMIENTO Y CALIDAD EXEPCIONAL



MOTOR **FORD PUMA**
MAYOR RENDIMIENTO



TRANSMISIÓN MARCA **GETRAG 6 + R**



340 Newtons Metro



141 CABALLOS DE FUERZA



BOTÓN DE ENCENDIDO



CUERPO EN **ACERO** LAMINADO AL FRÍO



INYECCIÓN **BOSCH** COMMON RAIL



SUSPENSIÓN DELANTERA MCPHERSON - POSTERIOR CON SISTEMA DE BALLESTA



FRENOS **ABS + EBD + ESP + HAC**
ASISTENTE DE ARRANQUE EN PENDIENTE

AMPLIA



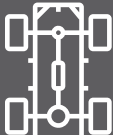





NUEVO Y DISTINTIVO DISEÑO FRONTAL CON PARRILLA CROMADA

TECNOLOGÍA INOVADADORA



New Vigus Plus Pro

		VIGUS PLUS PRO	VIGUS PLUS PRO
MOTOR 	Modelo	4X2	4X4
	Versión	MOTOR FORD PUMA	MOTOR FORD PUMA
	Motor	JX4D20A6L	JX4D20A6L
	Modelo código	BOSCH COMMON RAIL SYSTEM	BOSCH COMMON RAIL SYSTEM
	Sistema de inyección	2000	2000
	Cilindrada (cc)	141 HP @ 3600 RPM	141 HP @ 3600 RPM
	Potencia (Hp)	345 Nm @ 1600 - 2400 RPM	345 Nm @ 1600 - 2400 RPM
	Torque (Nm)	IV	IV
	Euro	45 KM POR GALÓN	45 KM POR GALÓN
	Consumo		
TRANSMISIÓN 	Marca	GETRAG (ALEMANA)	GETRAG (ALEMANA)
	Transmisión	MECÁNICA	MECÁNICA
	No. de marchas	6+R	6+R
	Tracción	4X2	4X4
CHASIS 	Cabina	DOBLE	DOBLE
	Neumáticos	265/65/R17	265/65/R17
	Dirección	HIDRÁULICA	HIDRÁULICA
	Capacidad de pasajeros	5	5
	Tanque de combustibles (Gal)	17 GAL	17 GAL
	Distancia entre ejes (mm)	3085	3085
	Largo (mm)	5288	5288
	Ancho (mm)	1905	1905
	Alto	1835	1835
	Capacidad de carga bruta (kg)	1000	1000
SUSPENSIÓN 	Suspensión delantera	INDEPENDIENTE DOBLE HORQUILLA	
	Suspensión Posterior	BALLESTA 6 HOJAS DE RESORTE	
SEGURIDAD 	Disco en las 4 ruedas	SI	SI
	FRENOS ABS + EBD <small>(antibloqueo + distribución electrónica de frenado)</small>	SI	SI
	ESP (CONTROL DE ESTABILIDAD)	SI	SI
	Hill Assist Control <small>(antibloqueo + distribución electrónica de frenado)</small>	SI	SI
	Sensores de retro	SI	SI
	Medidor de aproximación para parqueo	SI	SI
	Airbag frontales delanteros	SI	SI
	Velocidad de cruceo	SI	SI
	Cámara de reversa	SI	SI
	Regulación de altura de faros	SI	SI
	Luz de día	SI	SI
	Neblineros delanteros	SI	SI
	Tercera luz de stop	SI	SI
EQUIPAMIENTO 	Vidrios eléctricos	SI	SI
	Bloqueo central	SI	SI
	Radio Mp5 + USB + Auxiliar	SI	SI
	Pantalla	TACTIL 10"	TACTIL 10"
	Mandos al volante	SI	SI
	Aire acondicionado	SI	SI
	Puerto USB para carga	SI	SI
	Conexión 12V	SI	SI
	Botón de encendido	SI	SI
	Ganchos de carga interiores	2	2
	Ganchos de amarre exterior	4	4
	Asientos	TELA	CUERO
	Estribos laterales	SI	SI
	Roll bar posterior	SI	SI

UBÍCANOS

Quito - Dir: Avenida Pedro Vicente Maldonado, y calle s59.

Quito - Dir: Av. Galo Plaza y Manuel Ambrosi (Parque Los Recuerdos).

Quito - Dir: Av. 6 de Diciembre y República

Guayaquil - Dir: en Av. Juan Tanca Marengo y Rodrigo Chávez.

Guayaquil - Dir: Av. de Las Américas y Presidente Jaime Roldós Aguilera

Ambato - Dir: Av. Bolívariana km5 (Salida vía Baños).

Quevedo - Dir: Av. Guayaquil y Camilo Arévalo

Cuenca - Av. España y Chapetones

Manta - VIA MANTA - MONTECRISTI (junto al Instituto Tecnológico Superior Luis Arboleda Martínez)

CONTÁCTANOS
 **0962220888**

 **GALMACKECUADOR**

 **JMC_EC**

 **WWW.GALMACK.COM.EC**

 **GALMACKECUADOR**

 **JMC_EC**

