

CARRYING

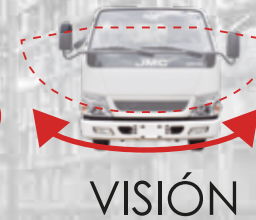
2.8 TON TU SOCIO SOBRE RUEDAS



LLANTA SIMPLE



DIESEL



GENERALIDADES



Motor	TECNOLOGÍA JAPONESA
Modelo	EURO II JX493 ZQ4A
Carrocería dimensiones (mm)	4735 x 1690 x 2040
Capacidad máxima de carga (kg)	2800
Peso bruto PBV (kg)	5050
Peso al vacío (kg)	2250
Distancia entre ejes (mm)	2490
Asientos	2

CONTROLES



Caja de cambios	5F / 1R 5 MT
1ra	5.59
2ra	2.81
3ra	1.66
4ta	1
5ta	0.79
reversa	5.33
Relación final	6.142
neumáticos	4 neumáticos / 7.00 R16 LT 14 PR
Dirección hidráulica	Sí
Freno auxiliar Motor	Sí

EQUIPAMIENTO

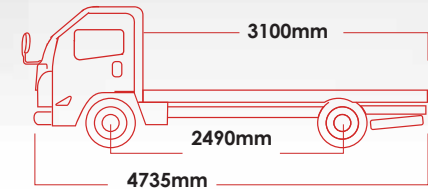
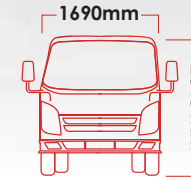


Mp3 + Radio	Sí
Consola de Panel Central	Negro
Volante ajustable	Sí
Aire acondicionado	Sí
Cabina reclinable	Sí

DESEMPEÑO



Cilindraje (cc)	2771
Potencia [Hp]	84 Hp @ 3600
Torque [Nm]	200 Nm @ 2000
Consumo (Km/gal)	32 Km /gal
Tanque (gal)	16.6



2.8 TON GS

Jiangling Motors Co., Ltd. JV with Ford

Motor tecnología japonesa



Freno auxiliar motor



Volante ajustable



Aire acondicionado y radio



RIN 16 14PR (Mayor capacidad de carga, más seguridad)



Transmisión montañera (Relación final 6.142)



GALMACK Grupo Galarza



CONTACTANOS 0962220888

GALMACK.EC GALMACK.ECUADOR WWW.GALMACK.COM.EC

Galmack S.A. se reserva el derecho de alterar cualquier parte de las especificaciones y equipamiento sin previo aviso.

Las especificaciones y equipamiento están sometidos a cambios que pueden ser necesarios en su zona, se solicita pedir información a su concesionario local.

Nota: Los vehículos fotografiados y las especificaciones que aparecen en este catálogo pueden ser diferentes de los modelos y del equipamiento disponible en su zona.