

# CARRYING PLUS

NUEVA SERIE **MODELO 2022**

**GALMACK**  
Grupo Galarza



**3.45 TON CS**



LLANTA SIMPLE



**5 TON CS**



LLANTA DOBLE



MOTOR  
TECNOLOGÍA JAPONESA  
MAYOR RENDIMIENTO



FRENOS DE AIRE  
+ ABS



FRENO DE  
MOTOR



INYECCIÓN  
ELECTRÓNICA  
CRDI BOSCH



TRANSMISIÓN  
MARCA GETRAG



COMANDO DE  
RADIO AL VOLANTE



CABINA  
PANORÁMICA



VIDRIOS  
ELECTRÍCOS



**+VISIÓN**



**+AMPLIO**

APERTURA  
DE MOTOR



**JMC** Jiangling Motors  
Co., Ltd.

JV with Ford

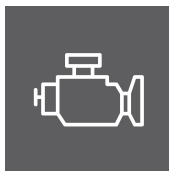
### 3.45 TON CS



### 5 TON CS



#### MOTOR



##### Motor

TECNOLOGÍA JAPONESA

##### Modelo

JX493ZLQ4

##### Sistema de inyección

Bosch Common Rail system

##### Turbo Intercooler (marca)

Honeywell

##### Cilindrada (cc)

2.771

##### Potencia [Hp]

107 Hp @ 3400 RPM

##### Torque [Nm]

260 Nm @ 2000 RPM

##### Certificación de emisiones

EURO IV

#### TRANSMISIÓN



##### Marca

Getrag

##### Relación de transmisión final

6.142

##### Relación de transmisión

I: 4.717 II: 2.513 III: 1.679

IV: 1 V: 0.719 R: 4.497

##### Velocidad

5+R

##### Tipo de embrague

Monodisco Seco Reforzado

##### Tracción

Posterior 4x2

#### SISTEMA DE FRENS



##### Freno de servicio

**3.45 TON CS** Circuitos duales hidráulicos, servofreno, tambores, ABS

**5 TON CS** Freno de tambor, full aire doble circuito, secador de aire, ABS

##### Freno de parqueo

Freno de tambor al cardán

##### Freno auxiliar

Freno de motor al escape

#### SUSPENSIÓN



##### Suspensión Delantera y Posterior

Paquete de resortes semielípticos con amortiguadores hidráulicos telescópicos

#### EQUIPAMIENTO



- Si Alzavientos eléctricos
- Si Control remoto cierre centralizado
- Si Radio MP3, USB + SD
- Si Volante ajustable
- Si Control de radio al volante
- Si Neblinero delantero
- Si Aire acondicionado

# CARRYING PLUS

## CABINA SIMPLE

Galmack S.A. se reserva el derecho de alterar cualquier parte de las especificaciones y equipamiento sin previo aviso.

Las especificaciones y equipamiento están sometidos a cambios que pueden ser necesarios en su zona, se solicita pedir información a su concesionario local.

Nota: Los vehículos fotografiados y las especificaciones que aparecen en este catálogo pueden ser diferentes de los modelos y del equipamiento disponible en su zona.

#### UBÍCANOS

**Quito** - Dir. Av. Galo Plaza Lasso y Manuel Ambrosi (Parque de Los Recuerdos)

**Quito** - Dir. Av. 6 de Diciembre y Av. República

**Guayaquil** - Dir. Av. Juan Tanca Marengo y Rodrigo Chávez

**Guayaquil** - Dir. Av. de Las Américas junto a Avícola Fernández

**Sto. Domingo** - Dir. Av. Chone y República Dominicana

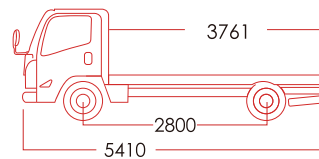
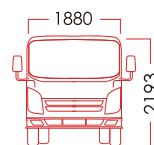
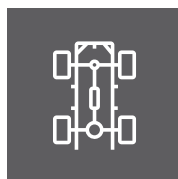
**Ambato** - Dir. Av. Bolívariana km5 (Salida Vía Baños)

**Quevedo** - Dir. Av. Guayaquil y Camilo Arévalo (Junto al Puente Velazco Ibarra)

**Cuenca** - Av. España y calle Los Chapetones

**Durán** - km 6.5 Vía Durán - Tambo (Frente a la ex cartonera)

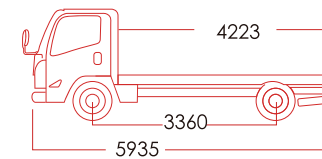
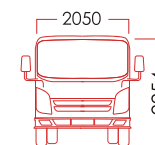
#### CHASIS



#### 3.45 TON CS

Cabina  
Neumáticos  
Dirección  
Capacidad de pasajeros  
Tanque de combustible (Lt)  
Distancia entre ejes (mm)  
Largo (mm)  
Ancho (mm)  
Alto (mm)  
GVW (peso bruto vehicular) (kg)  
Capacidad de carga bruta (kg)

Simple
7.00 R16 LT
Hidráulica Asistida
3
83
2800
5410
1880
2193
5100
3200



#### 5 TON CS

Cabina  
Neumáticos  
Dirección  
Capacidad de pasajeros  
Tanque de combustible (Lt)  
Distancia entre ejes (mm)  
Largo (mm)  
Ancho (mm)  
Alto (mm)  
GVW (peso bruto vehicular) (kg)  
Capacidad de carga bruta (kg)

Simple
7.00 R16 LT (Doble)
Hidráulica Asistida
3
83
3360
5935
2050
2254
6631
4500

CONTÁCTANOS

0962220888



GALMACK.EC



GALMACK.ECUADOR

WWW.GALMACK.COM.EC

