



CARRYING PLUS

TU SOCIO SOBRE RUEDAS



MOTOR ISUZU
TECNOLOGÍA
JAPONESA / MAYOR
RENDIMIENTO



FRENOS DE AIRE
+ ABS



FRENO DE
MOTOR



INYECCIÓN
ELECTRÓNICA
BOSCH



TRANSMISIÓN
GETRAG





COMANDO DE
RADIO AL VOLANTE



CABINA
PANORÁMICA




VIDRIOS ELÉCTRICOS



CARRYING PLUS

CABINA SIMPLE



4.5 TON CS

MOTOR



Motor	ISUZU
Modelo	JX1044TSC4
Sistema de inyección	Bosch Common Rail system
Turbo Intercooler	Honeywell
Cilindrada (cc)	2.771
Potencia (hp)	107
Torque (nm)	260 NM
Certificación de emisiones	EURO IV

TRANSMISIÓN



Modelo	Getrag
Relación de transmisión final	6.142
Relación de transmisión	I: 4.717 II: 2.513 III: 1.679 IV: 1 V: 0.719 R: 4.497
Velocidad	5+R
Tipo de embrague	Monodisco Seco

CHASIS



Cabina	Simple
Neumáticos	7.00 R16 LT (Doble)
Dirección	Hidráulica Asistida
Capacidad de pasajeros	3
Tanque de combustible (Lt)	83
Distancia entre ejes (mm)	3360
Largo (mm)	5935
Ancho (mm)	2050
Alto (mm)	2254
GVW (peso bruto vehicular) (kg)	6631
Capacidad de carga bruta (kg)	4500

SISTEMA DE FRENOS



Frenos	Frenos de Aire con Freno de máquina
Frenos de motor	Sí
ABS	Sí

SUSPENSIÓN



Suspensión Delantera y Posterior	Paquete de resortes semielípticos con amortiguadores hidráulicos telescópicos
----------------------------------	---

EQUIPAMIENTO



Alzavidrios eléctricos	Sí
Control remoto cierre centralizado	Sí
Radio MP3, USB + SD	Sí
Volante ajustable	Sí
Control de radio al volante	Sí
Neblinero delantero	Sí
Aire acondicionado	Sí

JMC Grupo Galarza se reserva el derecho de alterar cualquier parte de las especificaciones y equipamiento sin previo aviso. Las especificaciones y equipamiento están sometidos a cambios, que pueden ser necesarios en su zona, se ruega pedir información a su concesionario local. Nota: los vehículos fotografiados y las especificaciones que aparecen en este catálogo pueden ser diferentes de los modelos y del equipamiento disponible en su zona. Información válida al 31 de diciembre de 2019.

Quito: Av. Galo Plaza Lasso y Sabanilla
 Santo Domingo: Av. Chone y calle República Dominicana
 Guayaquil: Av. Juan Tanca Marengo y Rodrigo Chavez
 Ambato: Av. Bolívariana Km. 5, antes del redondel entrada a Pícalhua

CONTÁCTANOS
 0962220888
 JMC.EC JMC.EC
 jmcecuador.com.ec

