



CARRYING PLUS

TU SOCIO SOBRE RUEDAS



MOTOR ISUZU
TECNOLOGÍA
JAPONESA / MAYOR
RENDIMIENTO



FRENOS
ABS



FRENO DE
MOTOR



INYECCIÓN
ELECTRÓNICA
BOSCH



TRANSMISIÓN
GETRAG



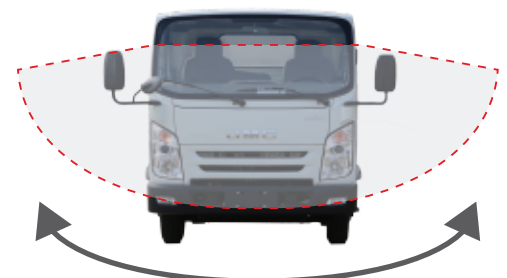

COMANDO DE
RADIO AL VOLANTE



CABINA
PANORAMICA



VIDRIOS ELÉCTRICOS

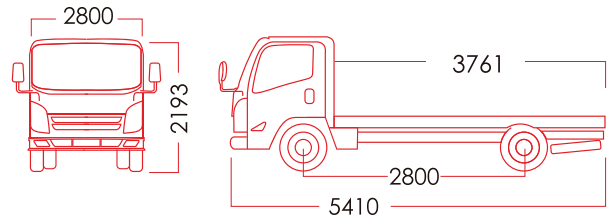


Jiangling Motors
Co., Ltd.







JV with Ford

CARRYING PLUS

CABINA SIMPLE



3.2 TON CS

<p>MOTOR</p> 	<table border="1"> <tbody> <tr><td>Motor</td><td>ISUZU</td></tr> <tr><td>Modelo</td><td>JX1044TSC4</td></tr> <tr><td>Sistema de inyección</td><td>Bosch Common Rail system</td></tr> <tr><td>Turbo Intercooler</td><td>Honeywell</td></tr> <tr><td>Cilindrada (cc)</td><td>2.771</td></tr> <tr><td>Potencia (hp)</td><td>107</td></tr> <tr><td>Torque (nm)</td><td>260 NM</td></tr> <tr><td>Certificación de emisiones</td><td>EURO IV</td></tr> </tbody> </table>	Motor	ISUZU	Modelo	JX1044TSC4	Sistema de inyección	Bosch Common Rail system	Turbo Intercooler	Honeywell	Cilindrada (cc)	2.771	Potencia (hp)	107	Torque (nm)	260 NM	Certificación de emisiones	EURO IV						
Motor	ISUZU																						
Modelo	JX1044TSC4																						
Sistema de inyección	Bosch Common Rail system																						
Turbo Intercooler	Honeywell																						
Cilindrada (cc)	2.771																						
Potencia (hp)	107																						
Torque (nm)	260 NM																						
Certificación de emisiones	EURO IV																						
<p>TRANSMISIÓN</p> 	<table border="1"> <tbody> <tr><td>Modelo</td><td>Getrag</td></tr> <tr><td>Relación de transmisión final</td><td>6.142</td></tr> <tr><td>Relación de transmisión</td><td>I: 4.717 II: 2.513 III: 1.679 IV: 1 V: 0.719 R: 4.497</td></tr> <tr><td>Velocidad</td><td>5+R</td></tr> <tr><td>Tipo de embrague</td><td>Monodisco Seco</td></tr> </tbody> </table>	Modelo	Getrag	Relación de transmisión final	6.142	Relación de transmisión	I: 4.717 II: 2.513 III: 1.679 IV: 1 V: 0.719 R: 4.497	Velocidad	5+R	Tipo de embrague	Monodisco Seco												
Modelo	Getrag																						
Relación de transmisión final	6.142																						
Relación de transmisión	I: 4.717 II: 2.513 III: 1.679 IV: 1 V: 0.719 R: 4.497																						
Velocidad	5+R																						
Tipo de embrague	Monodisco Seco																						
<p>CHASIS</p> 	<table border="1"> <tbody> <tr><td>Cabina</td><td>Simple</td></tr> <tr><td>Neumáticos</td><td>7.00 R16 LT</td></tr> <tr><td>Dirección</td><td>Hidráulica Asistida</td></tr> <tr><td>Capacidad de pasajeros</td><td>3</td></tr> <tr><td>Tanque de combustible (Lt)</td><td>83</td></tr> <tr><td>Distancia entre ejes (mm)</td><td>2800</td></tr> <tr><td>Largo (mm)</td><td>5410</td></tr> <tr><td>Ancho (mm)</td><td>2800</td></tr> <tr><td>Alto (mm)</td><td>2193</td></tr> <tr><td>GVW (peso bruto vehicular) (kg)</td><td>5100</td></tr> <tr><td>Capacidad de carga bruta (kg)</td><td>3200</td></tr> </tbody> </table>	Cabina	Simple	Neumáticos	7.00 R16 LT	Dirección	Hidráulica Asistida	Capacidad de pasajeros	3	Tanque de combustible (Lt)	83	Distancia entre ejes (mm)	2800	Largo (mm)	5410	Ancho (mm)	2800	Alto (mm)	2193	GVW (peso bruto vehicular) (kg)	5100	Capacidad de carga bruta (kg)	3200
Cabina	Simple																						
Neumáticos	7.00 R16 LT																						
Dirección	Hidráulica Asistida																						
Capacidad de pasajeros	3																						
Tanque de combustible (Lt)	83																						
Distancia entre ejes (mm)	2800																						
Largo (mm)	5410																						
Ancho (mm)	2800																						
Alto (mm)	2193																						
GVW (peso bruto vehicular) (kg)	5100																						
Capacidad de carga bruta (kg)	3200																						
<p>SISTEMA DE FRENOS</p> 	<table border="1"> <tbody> <tr><td>Frenos</td><td>Hidráulico doble circuito con freno de maquina</td></tr> <tr><td>Frenos de motor</td><td>Sí</td></tr> <tr><td>ABS</td><td>Sí</td></tr> </tbody> </table>	Frenos	Hidráulico doble circuito con freno de maquina	Frenos de motor	Sí	ABS	Sí																
Frenos	Hidráulico doble circuito con freno de maquina																						
Frenos de motor	Sí																						
ABS	Sí																						
<p>SUSPENSIÓN</p> 	<table border="1"> <tbody> <tr><td>Suspensión Delantera y Posterior</td><td>Paquete de resortes semielípticos con amortiguadores hidráulicos telescópicos</td></tr> </tbody> </table>	Suspensión Delantera y Posterior	Paquete de resortes semielípticos con amortiguadores hidráulicos telescópicos																				
Suspensión Delantera y Posterior	Paquete de resortes semielípticos con amortiguadores hidráulicos telescópicos																						
<p>EQUIPAMIENTO</p> 	<table border="1"> <tbody> <tr><td>Alzavidrios eléctricos</td><td>Sí</td></tr> <tr><td>Control remoto cierre centralizado</td><td>Sí</td></tr> <tr><td>Radio USB + SD</td><td>Sí</td></tr> <tr><td>Volante ajustable</td><td>Sí</td></tr> <tr><td>Control de radio al volante</td><td>Sí</td></tr> <tr><td>Neblinero delantero</td><td>Sí</td></tr> <tr><td>Aire acondicionado</td><td>Sí</td></tr> </tbody> </table>	Alzavidrios eléctricos	Sí	Control remoto cierre centralizado	Sí	Radio USB + SD	Sí	Volante ajustable	Sí	Control de radio al volante	Sí	Neblinero delantero	Sí	Aire acondicionado	Sí								
Alzavidrios eléctricos	Sí																						
Control remoto cierre centralizado	Sí																						
Radio USB + SD	Sí																						
Volante ajustable	Sí																						
Control de radio al volante	Sí																						
Neblinero delantero	Sí																						
Aire acondicionado	Sí																						

JMC Grupo Galarza se reserva el derecho de alterar cualquier parte de las especificaciones y equipamiento sin previo aviso. Las especificaciones y equipamiento están sometidos a cambios, que pueden ser necesarios en su zona, se ruega pedir información a su concesionario local. Nota: los vehículos fotografiados y las especificaciones que aparecen en este catálogo pueden ser diferentes de los modelos y del equipamiento disponible en su zona. Información válida al 31 de diciembre de 2019.

Quito: Av. Galo Plaza Lasso y Sabaniña
 Santo Domingo: Av. Chone y calle República Dominicana

Guayaquil: Av. Juan Tanca Marengo y Rodrigo Chavez
 Av. de las Américas y 14vo pasaje N-E
 Ambato: Av. Indoamérica y Calle Juticalpa

CONTÁCTANOS
 0962220888
 JMC.EC  JMC.EC
 jmcecuador.com.ec

